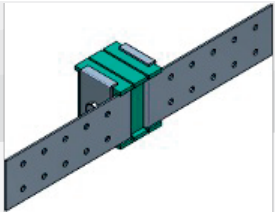
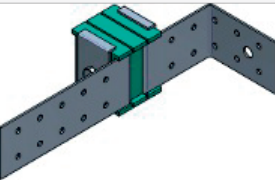


EP 600 + SYLOMER

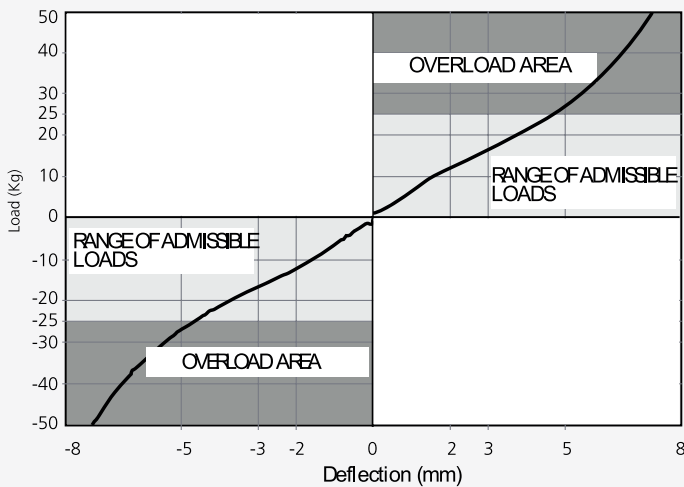
Soportes Antivibratorios Caucho-Metal

DIMENSIONES

	Tipo	RESUMEN	CARGA kg MAX	Peso (kg)	Código
	EP 600 + Sylomer	Se fijan gracias a dos patillas "pre taladradas" y plegadas para facilitar su instalación. Siguiendo este principio podemos realizar una gran cantidad de variantes. Consúltenos si desea un producto más adaptado a su técnica constructiva.	30	0,24	23707
	EP 650 + Sylomer	Se fijan gracias a dos patillas "pre taladradas" y plegadas para facilitar su instalación. Siguiendo este principio podemos realizar una gran cantidad de variantes. Consúltenos si desea un producto más adaptado a su técnica constructiva.	30	0,24	23709

PROPIEDADES ELÁSTICAS

LOAD DEFLECTION GRAPH
EP Akustik+Sylomer®



NATURAL FREQUENCY GRAPH
EP Akustik+Sylomer®

